

Dr. med. Kathrin Diehl³

Oberärztin der Medizinischen Klinik II am Klinikum Links der Weser

Prof. Dr. med. Rainer Hambrecht

Chefarzt der Medizinischen Klinik II am Klinikum Links der Weser

Dr. med. Matthias Kühl²

Oberarzt der Medizinischen Klinik II am Klinikum Links der Weser

Dr. med. Rico Osteresch¹

Leitender Oberarzt der Medizinischen Klinik II am Klinikum Links der Weser

Dr. med. Johannes Reismann²

Oberarzt der Medizinischen Klinik II am Klinikum Links der Weser

Heiko Schwenecker³

Oberarzt der Medizinischen Klinik II am Klinikum Links der Weser

Honorar:

¹ 1.200€ ² 1.000€ ³ 500€

1

2

3

4

5

6

Die Sponsoren unterstützen die Veranstaltung mit
¹ 5.000€ ² 3.500€ ³ 2.000€ ⁴ 1.000€ ⁵ 500€
⁶ Technische Unterstützung

VIELEN DANK FÜR DIE FREUNDLICHE UNTERSTÜTZUNG.

INFORMATION

Für die Teilnahme wurden

11 CME-FORTBILDUNGSPUNKTE

bei der Landesärztekammer Bremen beantragt.

INFORMATION

ECHOKARDIOGRAPHIE KURS 2024

Freitag, 24. und Samstag, 25. Mai

im Cardiologicum Bremen

Senator-Weßling-Str. 2, 28277 Bremen

KONTAKT

BREMER HERZEN Projekt gGmbH

Senator-Weßling-Str. 2, 28277 Bremen

0421 879 1606

info@bremer-herzen-ggmbh.de

www.bremer-herzen-ggmbh.de

ANMELDUNG

Kursteilnahme 500 Euro brutto (incl. Verpflegung)

Die Teilnehmerzahl ist auf 20 Personen begrenzt.

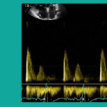
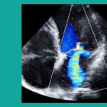
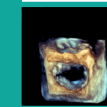
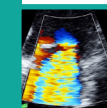
Eine frühzeitige Anmeldung ist daher empfehlenswert.

Anmeldung unter
www.bremer-herzen-ggmbh.de

*Wir halten uns an die aktuellen
 Corona-Bestimmungen.*

EINE VERANSTALTUNG DER
BREMER HERZEN PROJEKT GGMBHECHOKARDIOGRAPHIE
KURS 2024

FÜR ANFÄNGER

24. - 25. Mai
Cardiologicum Bremen

DGK-zertifiziert



DGK.
 Schirmherrschaft

UNTER WISSENSCHAFTLICHER LEITUNG VON DR. RICO OSTERESCH

GRUSSWORT

Sehr geehrte Kolleginnen und Kollegen,

nach der positiven Resonanz aus dem letzten Jahr möchten wir Sie auch in diesem Jahr wieder zu einem "Echokardiographie-Kurs für Anfänger" nach Bremen einladen.

Der Kurs richtet sich an Kolleginnen und Kollegen ohne oder mit geringer Vorerfahrung in der transthorakalen Echokardiographie. Anhand praxisorientierter Vorträge sollen Ihnen die Grundlagen der transthorakalen Echokardiographie, von der optimalen Bildeinstellung über die Erstellung eines Normalbefundes bis hin zur Erfassung häufiger pathologischer Befunde, vermittelt werden. Anhand praktischer Übungen in Kleingruppen und unter Anleitung erfahrener Anwender:innen der Echokardiographie, haben Sie die Gelegenheit, aktiv das vermittelte theoretische Wissen in die Praxis umzusetzen und das Erlernete zu vertiefen.

Wir freuen uns, Sie in Bremen begrüßen zu dürfen.

Mit herzlichen Grüßen



Prof. R. Hambrecht

Rainer Hambrecht



Dr. R. Osteresch

R. Osteresch

PROGRAMM

FREITAG, 24. Mai 2024

09:00-09:05 BEGRÜSSUNG UND EINFÜHRUNG

R. Hambrecht

09:05-09:15 ORGANISATORISCHES

R. Osteresch

09:15-10:15 PHYSIKALISCHE GRUNDLAGEN, OPTIMALE BILDEINSTELLUNG UND STANDARDSCHNITTEBENEN

J. Reismann

10:15-10:45 DER STANDARDISIERTE UNTERSUCHUNGSGANG "LIVE"

R. Osteresch

10:45-11:15 KAFFEEPAUSE

11:15-12:15 SYSTOLISCHE UND DIASTOLISCHE LV-FUNKTIONSBEURTEILUNG

R. Osteresch

12:15-13:15 AORTENKLAPPENERKRANKUNGEN

K. Diehl

13:15-14:15 MITTAGSPAUSE

14:15-15:45 PRAKTISCHE ÜBUNGEN

15:45-16:15 KAFFEEPAUSE

16:15-17:45 PRAKTISCHE ÜBUNGEN

PROGRAMM

SAMSTAG, 25. Mai 2024

09:00-10:00 MITRALKLAPPENERKRANKUNGEN

R. Osteresch

10:00-10:45 TRIKUSPIDALKLAPPENERKRANKUNGEN, RECHTSHERZFUNKTION UND PULMONALE HYPERTONIE

M. Kühl

10:45-11:15 KAFFEEPAUSE

11:15-13:00 PRAKTISCHE ÜBUNGEN

13:00-14:00 MITTAGSPAUSE

14:00-14:30 NOTFALLECHOKARDIOGRAPHIE

M. Kühl

14:30-16:00 PRAKTISCHE ÜBUNGEN

16:00-17:00 SPANNENDES AUS DEM ECHOLABOR, ECHOQUIZ UND LERNERFOLGSKONTROLLE

